



Wózki

WARSZTATOWE HWW04

Wózki warsztatowe - HWW04

Wózki warsztatowe z linii HWW04 to trwałe, precyzyjne i estetycznie wykonane mobilne miejsca pracy mogące znaleźć zastosowanie na każdym stanowisku warsztatowym, mechanicznym, narzędziowym, remontowym, montażowym, kontrolnym, ślusarskim. Wyposażone są w gruby blat. Mogą pełnić funkcję mobilnego stołu warsztatowego.

Parametry wyrobów:

- > Wymiary gabarytowe:
szerokość 1430 mm (z uchwytem), wysokość 1000 mm, głębokość 700 mm
- > Konstrukcja wózka wykonana z blachy stalowej,
- > Blat o wymiarach (S x Gł): 1380 x 700 mm, grubość 30 mm, z wielowarstwowej sklejki liściastej, lakierowanej,
- > Opcjonalnie blat może być pokryty gumą ryflowaną olejoodporną, gumą gładką olejoodporną, blachą ocynkowaną, wykładziną PCV, blachą nierdzewną
- > Dopuszczalne maksymalne obciążenie wózków do 400 kg,
- > Rolkowe prowadnice szuflad wytrzymujące obciążenie do 70 kg
- > Niecki szuflad wykonane z blachy ocynkowanej, co zwiększa ich wytrzymałość na zarysowania (dodatkowo na życzenie użytkownika, dna szuflad można wyłożyć gumową matą tłumiącą, która zapobiega przesuwaniu się narzędzi),
- > Wózki wyposażone w wygodny uchwyt,
- > Wózki wyposażone w koła: 2 stałe Ø160 mm, 2 skrętne Ø160 mm w tym jedno z hamulcem




Charakterystyka wyrobów:

- > Modułowa konstrukcja pozwala na zamontowanie szafek z drzwiami lub szufladami oraz umożliwia optymalny dobór wózków w zależności od potrzeb.
- > Atutem jest możliwość zamontowania do wózków dodatkowych półek na wysokości 725 mm (dotyczy wózków: 22301, 22302, 22304, 22305)
- > Szuflady zamykane są centralnym zamkiem, blokującym wszystkie jednocześnie.
- > Celem lepszej organizacji przestrzeni szuflad, można je wyposażać w wykonane z tworzywa sztucznego organizery lub przyborniki oraz metalowe podziałki.
- > Elementy wózków, po oczyszczeniu i zabezpieczeniu antykorozyjnym, malowane są w technologii proszkowej, która obok walorów estetycznych pełni funkcję powłoki ochronnej.
- > Duży wysuw szuflad ułatwia szybki dostęp do narzędzi użytkowanych w trakcie pracy
- > Podziałki do szuflad - patrz strona A6

Szuflady

- wymiary wewnętrzne - użytkowe szuflad (szer. x wys. x głęb.):

Typ 60: 530 x 46 x 445 [mm]
Typ 120: 530 x 106 x 445 [mm]
Typ 180: 530 x 166 x 445 [mm]
Typ 240: 530 x 226 x 445 [mm]



Zabudowa wózka

	szafka S11	szafka S12	szafka S13	szafka S14
wymiary gabarytowe (S x W x Gł) mm	614 x 670 x 600	614 x 670 x 600	614 x 670 x 600	614 x 670 x 600
drzwi (S x W) 557 x 444 [mm]	1 sztuka	x	x	x
drzwi (S x W) 557 x 600 [mm]	x	1 sztuka	x	x
półka 20631	1 sztuka	1 sztuka	x	x
szuflada typ 60	2 sztuki	x	2 sztuki	1 sztuka
szuflada typ 120	x	x	1 sztuka	1 sztuka
szuflada typ 180	x	x	2 sztuki	1 sztuka
szuflada typ 240	x	x	x	1 sztuka





nr kat. 22301

- > blat ze sklejki liściastej 30 mm
- > nośność wózka - 200 kg
- > masa: 75 kg



nr kat. 22302

- > blat ze sklejki liściastej 30 mm
- > 1 szafka - S11
- > masa: 102 kg



nr kat. 22304

- > blat ze sklejki liściastej 30 mm
- > 1 szafka - S13
- > masa: 120 kg



nr kat. 22305

- > blat ze sklejki liściastej 30 mm
- > 1 szafka - S14
- > masa: 119 kg



nr kat. 22306

- > blat ze sklejki liściastej 30 mm
- > 2 szafki - S11
- > masa: 134 kg



nr kat. 22307

- > blat ze sklejki liściastej 30 mm
- > 1 szafka - S11
- > 1 szafka - S12
- > masa: 124 kg



nr kat. 22309

- > blat ze sklejki liściastej 30 mm
- > 1 szafka - S11
- > 1 szafka - S14
- > masa: 151 kg



nr kat. 22310

- > blat ze sklejki liściastej 30 mm
- > 2 szafki - S12
- > masa: 114 kg



nr kat. 22311

- > blat ze sklejki liściastej 30 mm
- > 1 szafka - S12
- > 1 szafka - S13
- > masa: 143 kg



nr kat. 22312

- > blat ze sklejki liściastej 30 mm
- > 1 szafka - S12
- > 1 szafka - S14
- > masa: 141 kg



nr kat. 22313

- > blat ze sklejki liściastej 30 mm
- > 2 szafki - S13
- > masa: 172 kg




nr kat. 22315

- > blat ze sklejki liściastej 30 mm
- > 2 szafki - S14
- > masa: 168 kg

> Blaty do wózka HWW04

Dodatkowe warianty blatu:




- 20334 pokrycie gumą ryflowaną olejoodporną o gr. 4 mm
- 20383 pokrycie blachą ocynkowaną o gr. 1 mm
- 20382 pokrycie wykładziną PCV o gr. 2 mm
- 20381 pokrycie gumą gładką olejoodporną o gr. 4 mm
- 20384 pokrycie blachą nierdzewną o gr. 1 mm

* inne rodzaje blatów na zapytanie

> Półki do wózka bez szafek lub z jedną szafką

Półki o grubości 15 mm przystosowane do zamontowania na wysokości: 725 mm

Półki do wózka bez szafek 1228 x 595 mm



- 20358 sklejka liściasta lakierowana
- 20356 pokrycie gumą ryflowaną olejoodporną
- 20357 pokrycie wykładziną PCV
- 20359 pokrycie blachą ocynkowaną
- 20373 pokrycie gumą gładką olejoodporną

* inne rodzaje blatów na zapytanie

Półki do wózka z 1 szafką 614 x 595 mm



- 20354 sklejka liściasta lakierowana
- 20352 pokrycie gumą ryflowaną olejoodporną
- 20353 pokrycie wykładziną PCV
- 20355 pokrycie blachą ocynkowaną
- 20365 pokrycie gumą gładką olejoodporną

* inne rodzaje blatów na zapytanie

Podziałki do szuflad



	20670	20671
wymiary gabarytowe (S x W x Gł) mm	528 x 42 x 443	528 x 100 x 443
masa [kg]	1,7	3,3

20648 Organizery

Organizer do szuflad stołów warsztatowych wykonany z tworzywa sztucznego.

20649 Przybornik

Przybornik na drobne przedmioty do szuflad stołów warsztatowych wykonany z tworzywa sztucznego

20478 Mata tłumiąca do szuflad

> wymiary (S x W) 530 x 460 mm
> mata z gumy gładkiej olejoodpornej o gr. 1,5 mm

20631 Półka

> wymiary (S x W x Gł): 560 x 25 x 540 mm
> opcjonalnie szafka może być wyposażona w większą ilość półek (standard - jedna półka)

> Standardowa kolorystyka

Konstrukcje wózka, obudowy szafek

niebieski
RAL 5005

antracyt
RAL 7016

Fronty szuflad, drzwi szafek

czerwony
RAL 3011

popielaty
RAL 7035



Możliwość malowania w innych kolorach - po ustaleniu ceny i terminu realizacji

UWAGA! Kolory na wydruku mogą nieznacznie odbiegać od rzeczywistych.